


Wedding to do list

Sposarsi con i bimbi si può! Seguendo i consigli di






Prima




- ♡ *Decidere la data insieme ai propri bimbi*
- ♡ *Fai una lista iniziale degli invitati*
- ♡ *Chiedi aiuto per l'organizzazione ad una wedding planner*
- ♡ *Scegliere una location adatta anche ai più piccoli*
- ♡ *Scegli il mood dell'evento*



- ♡ *Scegliere l'abito e quello dei bimbi*
- ♡ *Scegli le partecipazioni e fai annunciare ai tuoi bimbi il matrimonio*
- ♡ *Scegli il fotografo e il musicista per cerimonia e ricevimento*
- ♡ *Prenota l'animazione per i bimbi*
- ♡ *Contatta eventuale baby sitter per i più piccini*



- ♥ Scegli il fiorista e accordati per coroncine e fiori all'occhiello per i tuoi bimbi
- ♥ Prenota una sessione di fotografia pre wedding con i bimbi
- ♥ Scegli le fedeli
- ♥ Prendi appuntamento con il pasticcere per decidere la wedding cake
- ♥ Fai fare un top cake personalizzato dove farai inserire le sagome dei bimbi o i nomi



- ♥ Definisci la lista degli invitati e quanti bimbi ci saranno
- ♥ Prendi appuntamento con il parrucchiere per te e i tuoi bimbi
- ♥ Prendi appuntamento con la makeup artist
- ♥ Scegli le bomboniere con i tuoi bimbi
- ♥ Definisci la lista nozze o il viaggio ed eventuali documenti



- ♥ *Spedisci le partecipazioni*
- ♥ *Definisci il menù adulti e il menù bambini con il catering ed eventuale tavolo bimbi*
- ♥ *Stabilisci con la location gli spazi per i bimbi e angolo relax per i più piccini*
- ♥ *Fai una prova d'abito per te e i bimbi*
- ♥ *Fai una prova acconciatura e trucco*



- ♥ *Definisci la lista invitati per la location*
- ♥ *Ritira gli abiti*
- ♥ *Ritira le bomboniere*
- ♥ *Consegna le fedi e accordati su come farle portare ai bimbi*
- ♥ *Consegna il kit bimbi alla persona che se ne occuperà*
- ♥ *Fai il punto della situazione fornitori con la tua wedding planner*





Durante

♡♡ • Time line • ♡♡

(esempio di matrimonio di giorno)

8:00-8:30 *sveglia e bagnetto*

9:00 *colazione*

9:00 *preparazione mamma (trucco, capelli e abito e accessori)*

10:00 *preparazione bimbi (affidati ai nonni o persona di fiducia)*

10:30 *foto con mamma vestita da principessa*

11:00 *arrivo della macchina*

11:15 *partenza in macchina dei nonni anticipando la mamma*

11:25 *arrivo in chiesa dove la wp preparerà i bimbi per l'entrata*

11:40 *arrivo della mamma e tutti in fila per l'entrata e via si va in scena*

12:15 *consegna fedi*

12:40 *foto con mamma e papà e uscita con i nonni*

13:00 *partenza per l'avventura foto con l'aiuto dei nonni o della baby sitter*

13:30 *arrivo con i nonni in location si mangia e poi si gioca con gli animatori*

16:30 *aiuto a tagliare la torta a mamma e papà*

16:45 *un ballo scatenato con loro e via a giocare*

18:30 *aiuto mamma e papà a dare le bomboniere*

e poi via a casa o in stanza con i nonni o la baby sitter a fare un sonnellino

♡ • Time line • ♡ ♡

(da compilare se ti sposi di sera)

..... sveglia e bagnetto

..... pranzo

..... preparazione mamma (trucco, capelli e abito e accessori)

..... preparazione bimbi (affidati ai nonni o persona di fiducia)

..... foto con mamma vestita da principessa

..... arrivo della macchina

..... partenza in macchina dei nonni anticipando la mamma

..... arrivo in chiesa dove la wp preparerà i bimbi per l'entrata

..... arrivo della mamma e tutti in fila per l'entrata e via si va in scena

..... consegna fedi

..... foto con mamma e papà e uscita con i nonni

..... partenza per l'avventura foto con l'aiuto dei nonni o della baby sitter

..... arrivo con i nonni in location si mangia e poi si gioca con gli animatori

..... aiuto a tagliare la torta a mamma e papà

..... un ballo scatenato con loro e via a giocare

..... aiuto mamma e papà a dare le bomboniere

e poi via a casa o in stanza con i nonni o la baby sitter e buonanotte!

♡♡ • *Kit Bimbi* • ♡♡

(Da consegnare a persona di fiducia o nonni)

- ♡ *Acqua e snack (per momenti improvvisi di fame e sete)*
- ♡ *Salviette umidificate*
- ♡ *Del igienizzante*
- ♡ *Mascherina*
- ♡ *Pannolini*
- ♡ *Abiti di ricambio (per necessità o per la loro comodità)*
- ♡ *Forcine, elastici (per vari cedimenti dell'acconciatura causa giochi)*
- ♡ *Protezione solare (se si sta molto all'esterno)*
- ♡ *Cerotti (per bimbi super scatenati)*
- ♡ *Prodotti antizanzara (se si è su un prato al ricevimento)*
- ♡ *Giocchi e album da disegno con colori*
(se proprio l'animazione non è di loro gradimento...impossibile!)
- ♡ *Bolle di sapone (da utilizzare tassativamente all'esterno)*
- ♡ *Macchina fotografica usa e getta*
(per vedere il matrimonio dal loro punto di vista)

Da colorare



Da colorare

